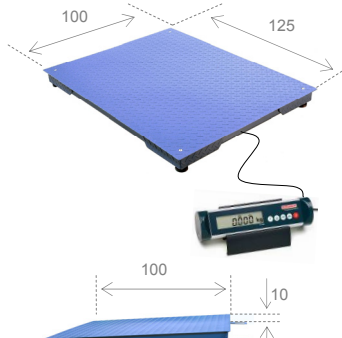



### Type LM

- Standaard platformschaal - EG ijkwaardig
- Waterdicht IP 65 - CE gecertificeerd

Compleet met: digitale indicator type 2790

	Weegvlak maten in cm	Weegvermogen x schaalverdeling (d)		Prijzen (Euro) (inclusief indicator 2790)	Krat + verzend- kosten
	125 x 100	Single range 3000 d			
		600 kg	0 - 600 kg x 0,2 kg	1.620,-	110,-
		1500 kg	0 - 1500 kg x 0,5 kg	1.650,-	110,-
		2000 kg	0 - 2000 kg x 1 kg	1.675,-	110,-
		3000 kg	0 - 3000 kg x 1 kg	1.745,-	110,-
	125 x 100 Opritten zie pag 3	MR = Multi Range 2 x 3000 d			
		600 kg	0 - 300 kg x 0,1 kg 300 - 600 kg x 0,2 kg	1.675,-	110,-
		1500 kg	0 - 600 kg x 0,2 kg 600 - 1500 kg x 0,5 kg	1.705,-	110,-
		2000 kg	0 - 1500 kg x 0,5 kg 1500 - 2000 kg x 1 kg	1.730,-	110,-
		3000 kg	0 - 1500 kg x 0,5 kg 1500 - 3000 kg x 1 kg	1.805,-	110,-
	150 x 125	Single range 3000 d			
		600 kg	0 - 600 kg x 0,2 kg	1.790,-	140,-
		1500 kg	0 - 1500 kg x 0,5 kg	1.820,-	140,-
		2000 kg	0 - 2000 kg x 1 kg	1.845,-	140,-
		3000 kg	0 - 3000 kg x 1 kg	1.915,-	140,-
	150 x 125 Opritten zie pag 3	MR = Multi range 2 x 3000 d			
		600 kg	0 - 300 kg x 0,1 kg 300 - 600 kg x 0,2 kg	1.860,-	140,-
		1500 kg	0 - 600 kg x 0,2 kg 600 - 1500 kg x 0,5 kg	1.890,-	140,-
		2000 kg	0 - 1500 kg x 0,5 kg 1500 - 2000 kg x 1 kg	1.915,-	140,-
		3000 kg	0 - 1500 kg x 0,5 kg 1500 - 3000 kg x 1 kg	1.985,-	140,-
2015 LM ... (Mr)	200 x 150	Single en Multirange			
		Gelijk aan type 1512 LM	Meerprijs:	420,-	170,-

Het draagvermogen van de krachtopnemers in type LM is altijd tenminste 2 x groter dan het weegvermogen.

Type LM wordt geleverd inclusief:


- 9/230 V net-adapter
- tafel / wandhouder voor indicator 2790
- Nederlandstalige gebruiksaanwijzing

**Opties:**

- voor 2790: - Accuset met lader 124,-
- RS 232 dataport 98,-

**Prijzen zijn ex BTW en af fabriek Zeewolde.**

**Zie verder: Prijslijst Meerprijzen Type LM op pagina 3**



## MEERPRIJZEN Type LM

Prijzen zijn ex BTW en af Zeewolde

OPRITTEN oprit lengte 100 cm, hoogte 10 cm, aan lange en korte zijden plaatsbaar				Prijs €
Breed 100 cm	(voor type 1210 LM)			290,-
Breed 125 cm	(voor typen 1210 en 1512 LMS)			355,-
Breed 150 cm	(voor typen 1512 en 2015 LMS)			435,-
INDICATOREN i.p.v. standaard indicator type 2790				
Meerprijs voor indicator S20 2761 (3 weegschalen aansluitbaar, 3 afslagcontacten, x 10 aflezing, 2e display, 0 - 9 cijfertoetsenbord, tarra-ingave, uitgebreide printerfuncties: datum, tijd, codenummers, volgnr., totalen)				525,-
Meerprijs voor indicator 3010 (standaard met: rvs behuizing, 1 weegschaal ingang, wandbeugel)				130,-
Meerprijs voor indicator 3020 (standaard met: rvs behuizing, 1 weegschaal ingang)				605,-
Meerprijs voor indicator 3030 (standaard met: rvs behuizing, 1 weegschaal ingang)				895,-
Meerprijs paneel-inbouw uitvoering (alleen voor indicatoren 3020 en 3030)				190,-
Meerprijs Ex Atex zone 2 en 22 (alleen voor indicatoren 3020 en 3030)				225,-
Losse levering indicator 2790 (incl. 1 weegschaal ingang, montage console)				545,-
Losse levering indicator 3010 (incl. 1 weegschaal ingang, excl. wandbeugel à € 85,-)				560,-
Losse levering indicator S20 2761 (incl. 1 weegschaal ingang, RS232 poort, setpoint uitgangen, wandbeugel)				1.035,-
Roestvast stalen, IP 65 behuizing voor S20 indicator, incl. IP 65 dichte net-adapter, meerprijs				390,-
Extra kalibratie stekker voor S20 indicator			- met alu / rvs huis	125,- / 180,-
PRINTERS (incl. 1,5 m verbindingkabel en programmering afdrukbeeld)			afdruk op: ↓	
Printer	kartelrand voor handmatig afscheuren weegbon	type CS 500	papierstrook	440,-
Printer	met automatisch afsnijmes	type 1000 E	zelfklevend etiket	640,-
Zelfklevende etiketten, vrijstaand gestanst, per rol:		< 10 st.	< 20 st.	≥ 20 st.
- etiket 55 x 76 mm, 450 per rol (voor type 1000 E)		19,-	15,-	13,-
KABELS / CONNECTORS				
Verbindingskabel	: weegschaal ↔ indicator	6 aders	type 32 TPST	per meter 3,25
Verbindingskabel	: indicator ↔ printer / computer	4 aders	type 22 TPST	per meter 3,00
Verbindingskabel	: setpoint aansluiting	12 aders	type 112 ST	per meter 2,90
Computerkabel	: 2 m, met 8 polig haakse(S20) of 4 polig miniatuur(2790) en 9 polige female D-connector			
Setpoint kabel	: 2 m, 1 vrij uiteinde, 1 einde met 12 polige haakse connector (voor S20-2761)			
Data connector	: 12 polig haaks, IP 65, voor S20: setpoints, extern tarreren etc.			
Data connector	: 8 polig haaks (S20) of 4 polig miniatuur(2790), IP 65, voor printer of RS 232 aansluiting			
INTERFACES voor indicatoren				
Profibus DP	: voor indicatoren typen 3010, 3020 en 3030			770,-
Ethernet WLAN	: voor indicatoren typen 3020 en 3030			1.480,-
RS 232 uitgang	: voor indicator type 2790 en 3010/20/30 (bij S20 indicatoren standaard aanwezig)			98,-
Analoge uitgang	: voor indicator type 3010, 0(4) - 20 mA			275,-
USB uitgang	: voor indicator type 3010			125,-
USB converter	: RS232 naar USB, incl. installatie software op CD en 9-23 pins verloopstekker			50,-
Excel invoer	: installatie software op CD om RS232 weegdata in Excel te kunnen importeren			25,-
Setpoint interface	: voor indicator S 20-2761, (3 x) 6A 250 VAC relais per setpointuitgang (1 x maak) : voor indicator 3010, (4 x) 1A 30V 15 W relais per uitgang (1 x maak of breek)			415,- 180,-
NETVOEDING, IP 65 waterdicht, 230 VAC				
Waterdichte adapter (IP65), tafelmiddel (meerprijs, i.p.v. standaard netadapter)		voor 2790 indicator		96,-
Waterdichte adapter (IP65), tafelmiddel (losse levering)		voor 2790 indicator		152,-
IJKKEURING (Wettelijke NMI keuring) KALIBRATIE CERTIFICAAT (voor interne weging)				
Verplicht bij gebruik voor handelsdoeleinden (verkoop):		vanaf 151 kg t/m 500 kg		260,-
De weegschaal wordt door het NMI goedgekeurd opgeleverd, inclusief NMI Certificaat.		vanaf 501 kg t/m 1500 kg		510,-
		vanaf 1501 kg t/m 5000 kg		670,-
Kalibratie Certificaat, bij gebruik niet voor handelsdoeleinden		alle capaciteiten		62,-